



# هفته‌نامه تحلیلی بازار جهانی نفت

۱۴۰۰/۱۲/۱۲

# خدمات ما فروش شماست

پورتال تولید کنندگان و بازرگانان نفت گاز پتروشیمی

[www.iroilb2b.com](http://www.iroilb2b.com)

آخرین تحلیل و بررسی بازار نفت و محصولات نفتی



[www.iroilmarket.com](http://www.iroilmarket.com)



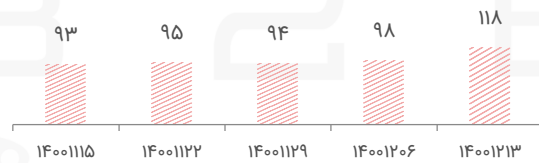
@iroilmarket

## آخرین وضعیت بازار جهانی نفت

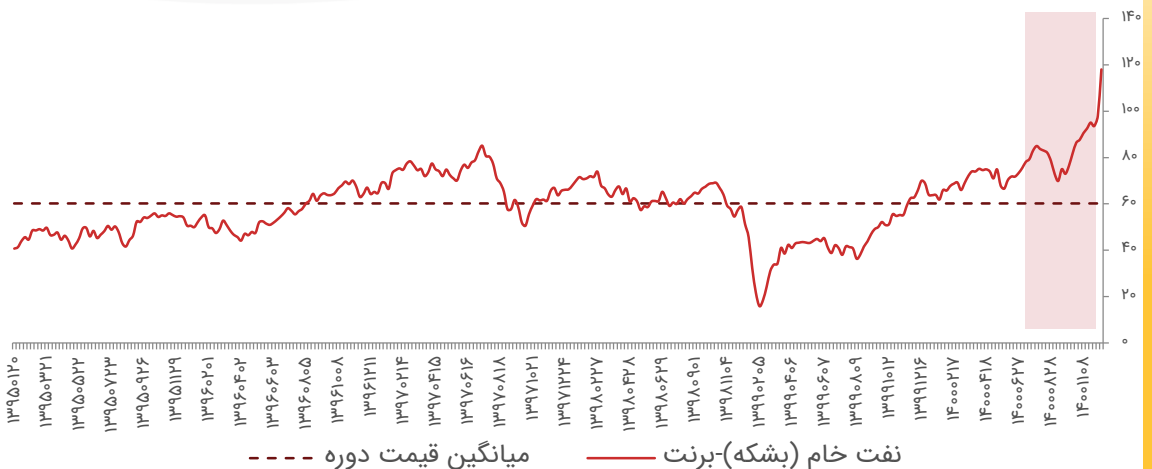
است. قیمت نفت در اولین روز معاملاتی هفته جاری با گپ قیمتی ۱۰ دلاری مواجه شد و به ۱۳۰ دلار در هر بشکه رسید. روسیه در سال ۲۰۲۱، ۱۰/۸ میلیون بشکه در روز نفت تولید کرده که سهم ۱۱/۳ درصدی از کل تولید جهانی را دارد. روسیه دومین تولیدکننده بزرگ نفت خام در جهان است که ۳۵ درصد گاز اروپا و ۵۰ درصد گاز آلمان را تامین می کند.

نگرانی ها از اختلال در عرضه نفت در نتیجه جنگ، قیمت نفت را در هفته ای که گذشت با حدود ۲۵ درصد افزایش به ۱۱۸ دلار رساند که بالاترین قیمت از آوریل ۲۰۱۲ تاکنون است. علی رغم اینکه تحریم های شدید کشورهای غربی، جریان نفت و گاز را هدف قرار نداده است، خریداران اصلی نفت روسیه در تامین تضمین هایی از بانک های غربی و یا پیدا کردن کشتی هایی برای گرفتن نفت خام، با چالش مواجه بودند. با حمله روسیه به تاسیسات هسته ای اوکراین در روز جمعه، جریانات ریسک گریزی در بازارها تشدید شد و جهش قیمت کالاها را به همراه داشته

تغییرات پنج هفته اخیر



### نفت خام (بشکه)-برنت



## افت عرضه نفت روسیه در نتیجه تحریمها

عرضه نفت روسیه به بازارهای جهانی در ماه مارس در نتیجه تحریمهای مالی علیه مسکو و اینکه معامله‌گران و پالایشگاهها نمی‌توانند از روسیه نفت خریداری کنند، می‌تواند ۱ تا ۲ میلیون بشکه در روز کاهش پیدا کند. اگرچه آمریکا و اروپا اعلام کرده‌اند که تحریمهای فعلی بخش نفت و گاز روسیه را هدف قرار نمی‌دهد، اما با توجه به احتمال اعمال محدودیت‌های سختتر، تعدادی از معامله‌گران و پالایشگاهها خریدشان را از نفت و فرآورده‌های نفت روسیه متوقف کرده‌اند. آمریکا و اتحادیه اروپا اعلام کرده‌اند که تحریمهای سنگین‌تر روی بخش نفت و گاز روسیه روی میز است.

نااطمینانی در مورد دامنه تحریمهای موجود، مشکلات لجستیکی، مشکلات مربوط به اخذ اسناد اعتباری و اجتناب شرکتها از خریداری نفت از روسیه منجر به تخفیف چشمگیر

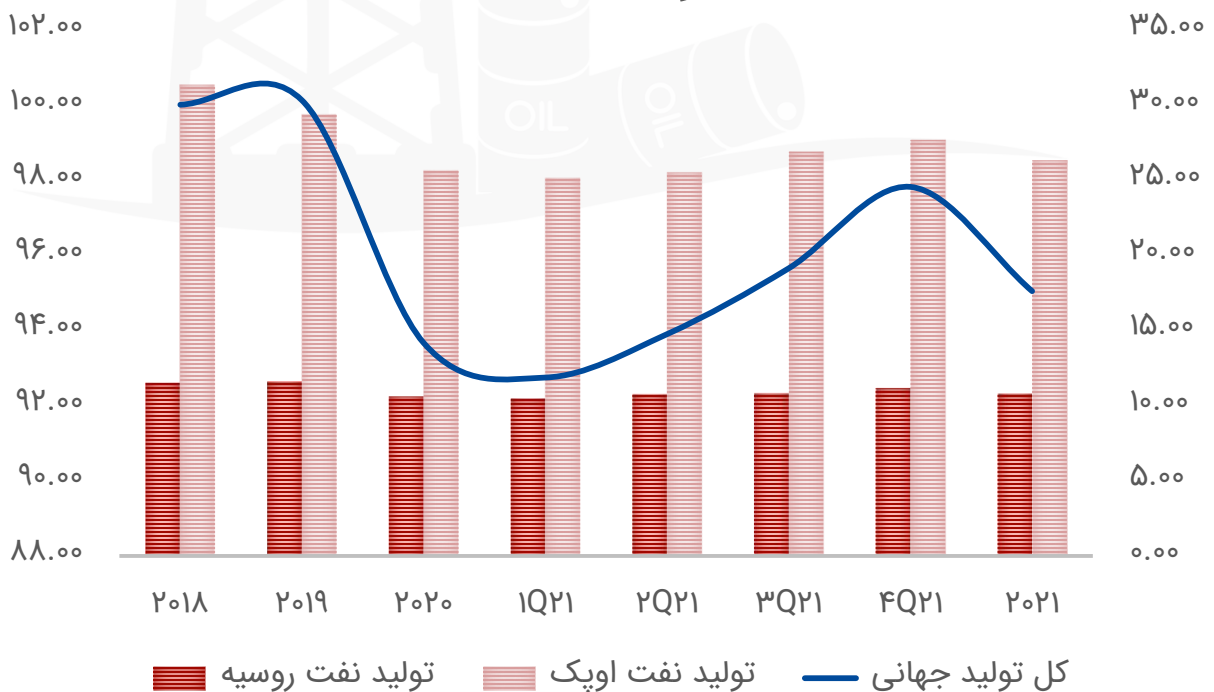
حدود ۲۲ دلاری نفت اورال صادراتی روسیه نسبت به نفت برنت شده است.

انتظار می‌رود عرضه به ویژه در اتحادیه اروپا که حدود ۴/۱ میلیون بشکه نفت و فرآورده های نفتی در روز از روسیه و آمریکا (۵۰۰ هزار بشکه در روز) وارد می‌کند، کاهش قابل توجهی داشته باشد. این حجم عرضه نمی‌تواند به طور کامل توسط عرضه‌های جایگزین جبران شود.

اعمال تحریمهای ثانویه مانند تحریمهای ایران روی ۷ میلیون بشکه نفت صادراتی روسیه که ۴/۵ میلیون آن نفت خام است، در بیشتر سناریوها غیرمحتمل است اما بی میلی بازار به خرید نفت اورال روسیه می‌تواند بیشتر از انتظارات ادامه پیدا کند.

نمایندگان آمریکا به دنیا این هستند که واردات نفت آمریکا از روسیه را ممنوع کنند. واردات نفت و فرآورده های نفتی و گازی آمریکا از روسیه حدود ۲۰ میلیون بشکه در ماه است که برای ممنوع کردن آن نیاز به بازارهای جایگزین دارد.

## تولید نفت



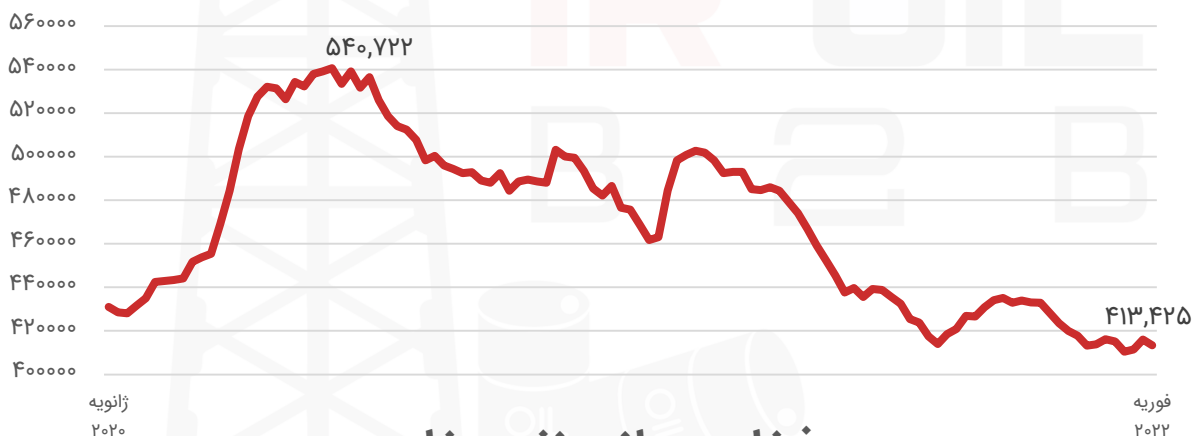
## آزادسازی ذخایر نفت جهت مهار قیمت نفت

است. ۳۰ میلیون از ذخایری که قرار است آزاد شود مربوط به آمریکا است. ذخایر جهانی نفت نیز روند نزولی داشته است. به دنبال جلسه فوق العاده ۳۱ کشور عضو در روز سه شنبه (۱۰ اسفندماه)، OPEC تصمیم آزادسازی ذخایر را اعلام کرد تا برای بازار این اطمینان را ایجاد کند که هیچ کمبودی در نتیجه جنگ روسیه و اوکراین وجود ندارد. ذخایر جهانی نفت از ۲۰۲۰ تاکنون روند نزولی داشته است. اتخاذ این تصمیم، بازار نفت را آرام نکرده و قیمت این محصول با جهش قیمتی به ۱۳۰ دلار رسیده است.

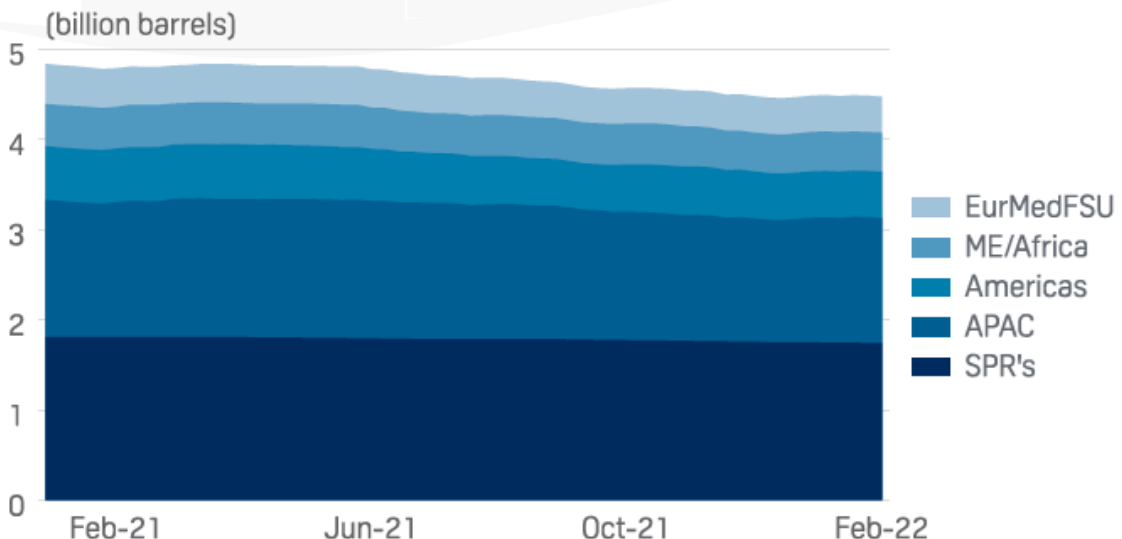
ذخایر نفت آمریکا (به استثنای ذخایر استراتژیک) در هفته گذشته با ۲/۶ میلیون بشکه کاهش به ۴۱۳/۴ میلیون بشکه رسیده که حدود ۱۲ درصد زیر متوسط ۵ سال اخیر قرار دارد. ذخایر نفت آمریکا از ژوئن ۲۰۲۰ در نتیجه کاهش تولید و بازگشت تدریجی تقاضا روند نزولی داشته است. آژانس بین المللی انرژی موافقت کرد که ۶۱/۷ میلیون بشکه از ذخایر نفت خام جهان را برای کنترل قیمت نفت آزاد کند که بزرگترین آزادسازی ذخایر در طول تاریخ

### ذخایر نفت آمریکا

www.iroilmarket.com



### ذخایر جهانی نفت خام



www.iroilb2b.com

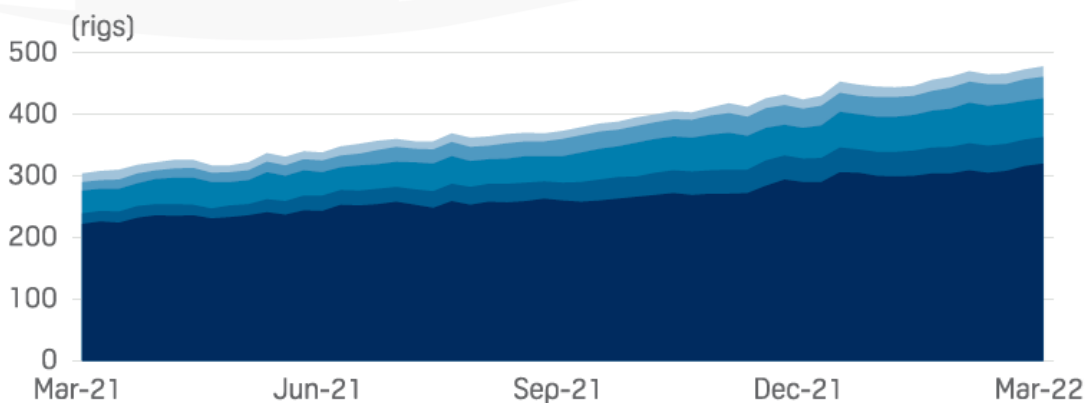
بالاترین تعداد از اوایل آوریل ۲۰۲۰ است. تعداد کل دکل‌های نفتی در نتیجه شیوع ویروس کرونا که سقوط آزاد تقاضا و قیمت نفت را به همراه داشت در فصل اول ۲۰۲۰ به زیر ۲۰۰ دکل رسید.

## افزایش تعداد دکل‌های نفتی در نتیجه افزایش قیمت نفت

تعداد دکل‌های نفت و گاز آمریکا در هفته گذشته ۴ واحد افزایش پیدا کرد. قیمت نفت از ابتدای سال ۲۰۲۲ یعنی در طول ۲ ماه ۴۵ درصد رشد داشته که همین موضوع افزایش تعداد دکل‌های پرمین را نیز به همراه داشته است. تعداد دکل‌های نفتی از ابتدای سال با ۳۸ واحد افزایش به ۵۱۹ دکل رسیده است. تعداد دکل‌های پرمین (غرب تگزاس و شرق نیومکزیکو) به ۳۲۰ واحد رسیده که

### تعداد دکل‌های نفتی آمریکا

	Current week	W/W change	Y/Y change	Feb-22 IRR (%)	Feb-21 IRR (%)
Permian	320	4	98	58.6	31.0
SCOOP-STACK	43	0	26	41.2	18.3
Eagle Ford	63	0	26	61.7	32.1
Williston	35	0	21	60.2	32.9
Denver-Julesburg	17	1	3	48.7	22.1



## چشم انداز عرضه و قیمت نفت

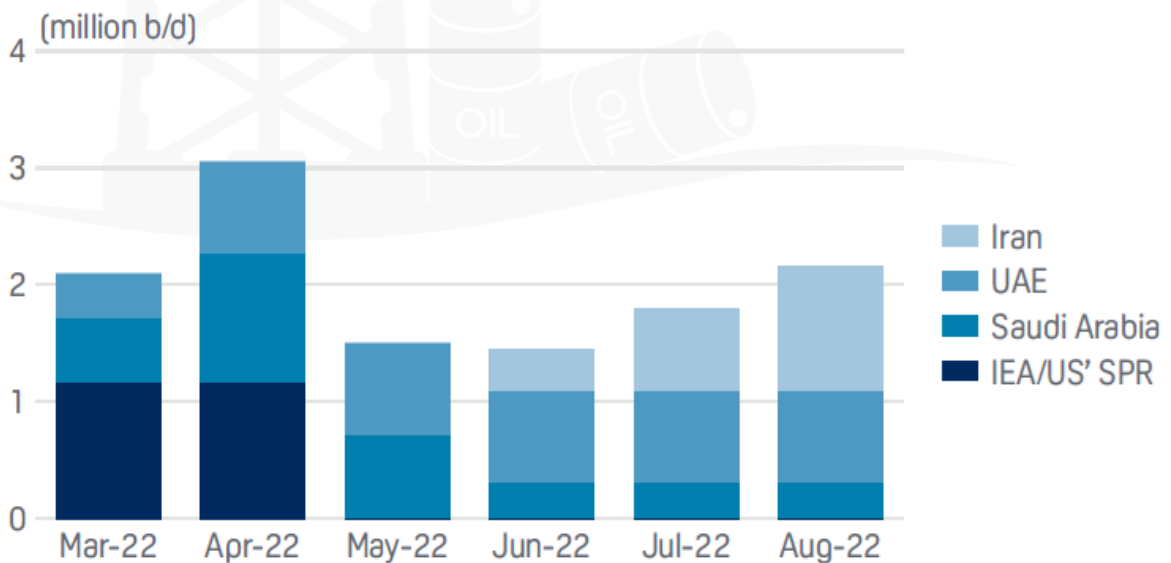
با نزدیک شدن به توافق برجام، خبرهای حاکی از آن است که ایران محموله های کمتری را به معامله گران چینی می فروشد و انتظار می رود که به زودی ایران تخفیف ها را حذف کند. برداشته شدن تحریم های نفتی ایران می تواند تا حدی به تسهیل قیمت های نفت کمک کند.

در ماه های مارس و آوریل انتظار بازار بر این است که از طریق ذخایر استراتژیک آمریکا/آژانس بین المللی انرژی، افزایش تولید عربستان سعودی و امارات متحده عربی، عرضه نفت افزایش پیدا کند. از ماه ژوئن انتظار می رود نفت ایران را تاحدی عرضه را پوشش دهد.

براساس ارزیابی بانک جی پی مورگان، ۶۶ درصد صادرات نفت روسیه با روزانه حدود ۴/۳ میلیون بشکه در حال حاضر با مشکل مواجه شده است که در صورت تداوم بحران، می تواند قیمت نفت را در پایان سال ۲۰۲۲ به ۱۸۵ دلار در هر بشکه برساند این بانک می گوید بازگشت به برجام تنها می تواند قیمتها را ۵ دلار کاهش دهد.

چشم انداز قیمت نفت بدون درگیری روسیه و اوکراین نیز با توجه به کمبود سرمایه گذاری در این حوزه و تقویت تقاضا سعودی بود. در صورت ادامه دار شدن جنگ روسیه و اوکراین و اعمال تحریمها روی بخش نفت و گاز روسیه به نظر می رسد عبور از سقف ۱۴۰ دلاری قیمت در دسترس است.

## منابع بالقوه جهت افزایش تدریجی عرضه نفت



## قاب قیمت نفت در مناطق مختلف

نام محصول	مرجع قیمت	دولار / تن		درصد تغییرات هفتگی	دولار / تن	
		۱۴۰۰/۱۲/۱۳	۱۴۰۰/۱۲/۰۶		قیمت ماه قبل	قیمت دو ماه قبل
نفت خام		۱۱۵	۹۱	۲۶%	۸۹	۷۶
نفت برنت		۱۱۸	۹۴	۲۶%	۹۳	۸۱٫۷
نفت اوپک		۱۱۷	۹۶٫۶	۲۱%	۹۲٫۸	۷۸٫۹
شاخص نفت خام کانادا		۱۰۰	۸۲٫۶	۲۱%	۷۶٫۶	۶۴٫۵
قیمت نفت عمان		۱۱۶	۹۵٫۸	۲۱%	۸۸	۷۹
نفت سبک ایران		۱۱۲	۹۶	۱۷%	۹۰٫۵	۷۶
نفت سنگین ایران		۱۱۰	۹۴٫۵	۱۶%	۸۸٫۶	۷۴

آخرین قیمت نفت سبک و سنگین ایران مربوط به روز پنجشنبه است.



## تحلیل تکنیکال نفت

## نکات برجسته تحلیل تکنیکال نفت برنت

حمایت ها محدوده ۹۶ دلار و ۸۶ دلار

مقاومت ها ۱۲۰ دلار

در نمودار تایم فریم ماهانه نفت برنت مطابق انتظار و تحلیلهای پیشین پس از شکست مقاومت ۹۶ دلار و سیگنال خرید هیجانی RSI (کراس اسیلاتور بالای ۷۰) قیمت به مقاومت محدوده ۱۲۰ دلار رسید. در حال حاضر نیز در صورت شکست این مقاومت ادامه صعود دور از ذهن نیست. مادامیکه اسیلاتور به زیر سطح مذکور بازنگشته فضا صعودی تلقی می‌شود.

## توضیحات



# خدمات ما فروش شماست

پورتال تولید کنندگان و بازرگانان نفت گاز پتروشیمی

[www.iroilb2b.com](http://www.iroilb2b.com)

آخرین تحلیل و بررسی بازار نفت و محصولات نفتی



[www.iroilmarket.com](http://www.iroilmarket.com)



@iroilmarket