



هفته‌نامه تحلیلی بازار جهانی قیر

۱۴۰۰/۱۲/۲۰

خدمات ما فروش شماست

پورتال تولید کنندگان و بازرگانان نفت گاز پتروشیمی

www.iroilb2b.com

آخرین تحلیل و بررسی بازار نفت و محصولات نفتی



www.iroilmarket.com



@iroilmarket

آخرین وضعیت بازار جهانی قیر

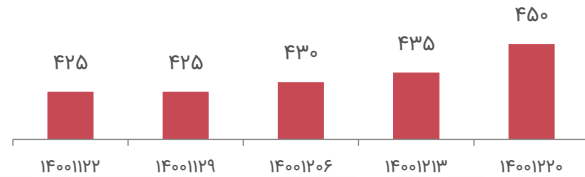
محدود شدن عرضه از سمت مناطقی که اسپرد منفی با نفت کوره دارند وجود دارد که میزان تولید خود را کاهش دهند. در همین حال گپ بین قیمت سفارش های خرید و فروش افزایش یافته است. نوسانات شدید در قیمت های آتی نفت، هم خریداران و هم فروشندگان را محتاط کرده و فعلا فعالیت خود را کاهش داده اند.

در ایران قیمت های وکیوم باتوم به عنوان ماده اولیه تولید قیر رشد داشته است. پالایشگاه های شیراز و بندر عباس قیمت ۹,۱۸۹ تومانی برای هر کیلوگرم ویکوم باتوم پیشنهاد داده اند که ۶۲۳ تومان نسبت به هفته قبل رشد داشته است در حالی که سایر پالایشگاه ها قیمت ۸,۷۵۱ تومان را پیشنهاد داده اند که نسبت به هفته قبل رشد ۵۹۴ تومانی داشته است. در بورس کالای ایران تقاضا از عرضه پیشی گرفته و قیمت های خرید نسبت به قیمت های پایه در اعدادی بالاتر رقابت شده است. انتظارات در بازار قیر ایران ناشی از نوسانات قیمت نفت و نفت کوره دستخوش تغییر شده است.

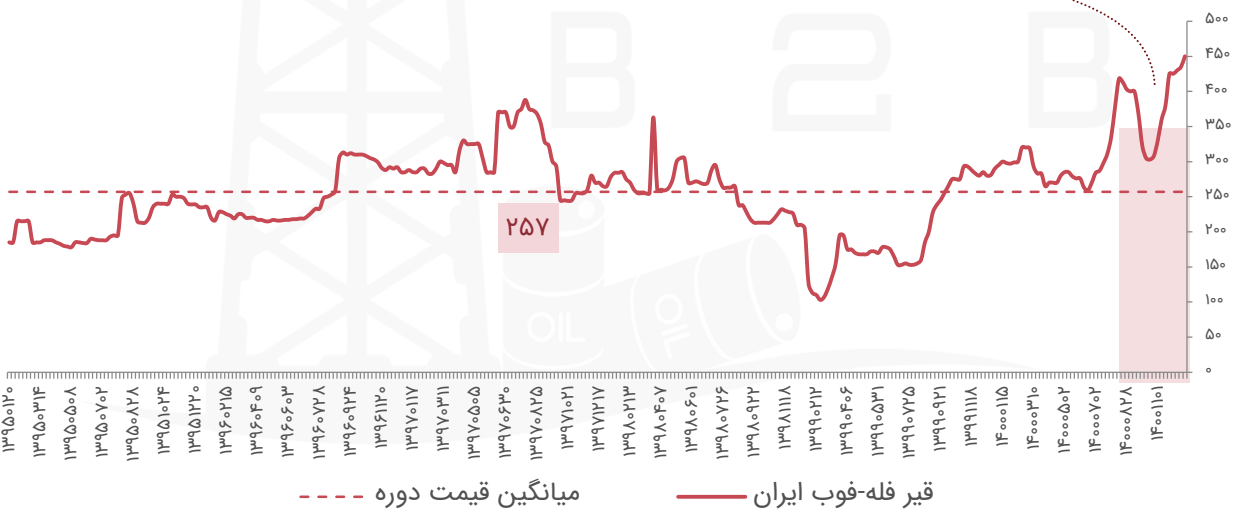
بعد از رشد قیمت نفت و فرآورده های نفتی ناشی از تشدید درگیری ها بین اوکراین و روسیه، قیمت قیر در هفته گذشته با رشد همراه بود و در بعضی مناطق رشد های شدید را تجربه کرد. در مرکز و شمال آمریکا قیمت های حمل جاده ایی و دریایی با رشد مواجه بوده اند زیرا قیمت نفت بالاتر رفته است. درگیری در اوکراین قیمت نفت را بالاتر برده و قیمت قیر در منطقه مدیترانه بیش از ۱۰۰ دلار رشد داشته و به ۶۲۵ دلار رسیده است. قیمت نفت کوره سنگین در این منطقه به ۷۰۰ دلار رسیده است. در آفریقا نیز به لطف رشد بزرگ قیمت نفت و سوخت های فسیلی قیمت قیر رشد چشمگیری داشته به طوری که در غرب آفریقا قیمت ها با رشد ۶۰ دلاری به ۷۴۰ دلار رسیده است. در منطقه آسیا-اقیانوسیه روند قیمت قیر صعودی بوده و با رشد قیمت های نفت و نفت کوره سقف جدید هفت ساله ثبت کرده است. نگرانی شدیدی بابت

www.iroilmarket.com

تغییرات پنج هفته اخیر



قیر فله- فوب ایران



www.iroilb2b.com

تحلیل تکنیکال قیر

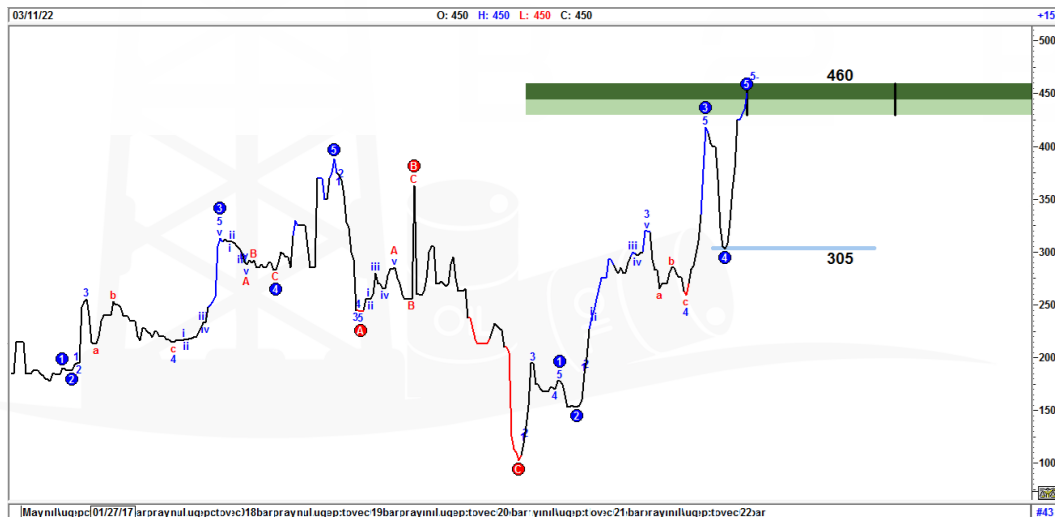
نکات برجسته تحلیل تکنیکال قیر فله فوب ایران

حمایت‌ها ۳۰۵ دلار

مقاومت‌ها ۴۶۰ دلار

در نمودار تایم فریم هفتگی قیمت در قالب امواج ایمپالس صعودی به مقاومت محدوده ۴۶۰ دلار رسیده است. در صورت شکست مقاومت مذکور ادامه صعود مورد انتظار است. در غیر اینصورت و در صورت واکنش بازگشتی به مقاومت مذکور، اصلاح به سمت حمایت ۳۰۵ دلار محتمل است.

توضیحات



قاب قیمت قیر در مناطق مختلف

نام محصول	مرجع قیمت	دلار / تن		درصد تغییرات هفتگی	دلار / تن	
		۱۴۰۰/۱۲/۲۱	۱۴۰۰/۱۲/۱۳		قیمت ماه قبل	قیمت دوماه قبل
قیر	FOB فله ایران	۴۵۰	۴۳۵	-۳%	۴۲۵	۳۳۰
قیر	FOB بشکه ایران	۴۹۳	۴۸۸	-۱%	۴۷۸	۳۷۵
قیر	FOB بحرین	۴۴۵	۴۲۵	-۴%	۴۲۵	۴۰۰
قیر	FOB فله سنگاپور	۵۳۰	۵۱۰	-۴%	۴۶۵	۴۱۸
قیر	FOB بشکه سنگاپور	۶۴۰	۶۲۰	-۳%	۵۷۵	۵۲۸
قیر	FOB تایلند	۵۰۵	۴۹۵	-۲%	۴۵۵	۴۱۰
قیر	FOB کره جنوبی	۴۸۳	۴۷۰	-۳%	۴۵۵	۴۰۸
قیر	FOB تایوان	۵۰۰	۴۸۰	-۴%	۴۵۵	۳۹۵
قیر	FOB ازمیت ترکیه	۷۰۳	۶۰۳	-۱۴%	۵۶۶	۵۳۶
قیر	FOB ازمیر ترکیه	۷۰۳	۶۰۳	-۱۴%	۵۶۶	۵۳۱
قیر	FOB باتمان ترکیه	۷۰۸	۶۰۸	-۱۴%	۵۷۱	۵۴۱
قیر	FOB ترکیه	۶۷۷	۵۷۵	-۱۵%	۵۰۵	۴۵۸

خدمات ما فروش شماست

پورتال تولید کنندگان و بازرگانان نفت گاز پتروشیمی

www.iroilb2b.com

آخرین تحلیل و بررسی بازار نفت و محصولات نفتی



www.iroilmarket.com



@iroilmarket