



# هفته‌نامه تحلیلی بازار جهانی قیر

۱۴۰۰/۱۲/۱۲

# خدمات ما فروش شماست

پورتال تولید کنندگان و بازرگانان نفت گاز پتروشیمی

[www.iroilb2b.com](http://www.iroilb2b.com)

آخرین تحلیل و بررسی بازار نفت و محصولات نفتی



[www.iroilmarket.com](http://www.iroilmarket.com)



@iroilmarket

## آخرین وضعیت بازار جهانی قیر

تشدید جنگ بین روسیه و اوکراین بازار نفت و فرآورده های نفتی را دچار نوسان کرده و باعث ایجاد نا اطمینانی و مشکلات عرضه در بازار قیر شده و قیمت قیر به تبع نفت رشد کرده است. در پی رشد قیمت نفت و سوخت های فسیلی فروشندگان قیر با استفاده از حمل جاده ایی در اروپا قیمت های خود را بالا برده و قیمت های محلی در اروپا جهش داشته است. در همین حال قیمت های محموله های دریایی قیر نیز در پی رشد ۳۵ دلاری نفت کوره سولفور بالای فوب روتردام به عنوان بالادست تولید قیر، با جهش همراه بوده اند، به طوری که قیمت قیر فوب روتردام با جهش ۴۴ دلاری به ۵۴۶ دلار رسیده است.

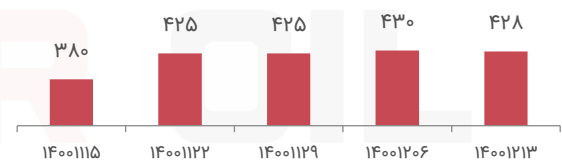
ادامه حمله نظامی روسیه به اوکراین باعث نوسانات شدید قیمتی در نفت و فرآورده های نفتی در منطقه مدیترانه نیز شده است به طوری که با رشد قیمت نفت کوره، قیمت قیر در این منطقه نیز با جهش همراه بوده است. قیمت قیر فوب مدیترانه با رشد ۴۵ دلاری به ۵۳۵ دلار رسیده است.

قیمت ها در آفریقا و آسیا اقیانوسیه نیز رشدی بوده و قیمت سی اف آر شما آفریقا با جهش ۴۸ دلاری به ۵۸۲ دلار رسیده و قیمت فوب سنگاپور با رشد ۴۲ دلاری به ۵۱۰ دلار رسیده که بالاترین رقم در ۷ سال گذشته است. بازار قیر با رشد بی امان قیمت نفت خام و نفت کوره درگیر است. معامله گران و پالایشگاه ها قیمت های پیشنهادی فروش خود را به سرعت بالا برده اند، از طرفی خریداران بعد از خرید های اول هفته فعلا با احتیاط عمل کرده و دست از خرید نگه داشته اند.

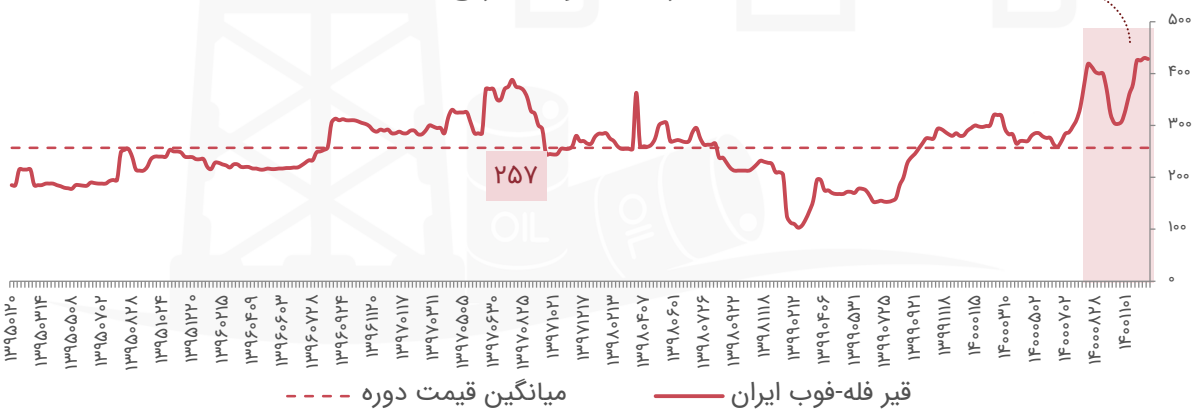
جنگ اوکراین و روسیه چالش های جدی برای تولیدکنندگان قیر، خریداران بخش ساخت و ساز،

معامله گران و بخش حمل و نقل ایجاد کرده است. شرکت های ساخت و ساز به خصوص در شمال اروپا و بریتانیا که در سالهای اخیر خود را برای بسته شدن تولیدکنندگان قیر در اروپا آماده کرده و به واردات از روسیه روی آورده اند در حال حاضر در حال تقلا برای پیدا کردن منابع جدید برای تامین قیر خود هستند. یک شرکت معاملاتی بین المللی که معمولا محموله های قیر بالتیک روسیه را برای بازارهای اروپایی خریداری می کند گفته هنوز جنگ روسیه و اوکراین تاثیری بر جریان عرضه و تقاضای قیر نداشته است. یک منبع دیگر نیز تایید کرده که تاثیر جزئی بر جریان تجارت قیر گذاشته است. یک منبع دیگر اظهار داشته هیچکس عجله ایی برای ثبت سفارش محموله های خرید نقدی از روسیه را ندارد و به نظر می رسد با وجود اینکه نفت روسیه هنوز به طور مستقیم هدف تحریم های دولت های آمریکا و اروپایی قرار نگرفته، روسیه دچار درجه ایی از خود تحریمی شده است. بر اساس داده های Vortexa، ۳۴۰ هزار تن قیر در سال گذشته از دریای بالتیک و از مبدا سنپترزبورگ و بندر لومونوسوف روسیه تامین شده که این عدد در سال ۲۰۲۰ فقط ۹۰ هزار تن بوده است. در سال جاری تا این ماه فقط ۲۸ هزار تن از این مناطق تامین شده و در هفته های اخیر بارگیری خاصی گزارش نشده است. خریداران مهم اسکاندیناوی تامین کنندگان روسی را غیر قابل اعتماد ارزیابی کرده و برآورد می کنند سفارش های سال جاری به طور کامل تامین نخواهد شد. آنها به دنبال منابع جایگزین از منطقه مدیترانه به خصوص یونان و ترکیه هستند. تعداد زیادی از شرکت های ساخت و ساز به دنبال تغییر منابع تامین قیر خود از روسیه به مناطق دیگر هستند. تولیدکنندگان بزرگ قیر اروپا نیز که نفت خود را از روسیه تامین می کرده اند اکنون دچار نگرانی تامین ماده اولیه خود شده و به دنبال جایگزین می گردند.

تغییرات پنج هفته اخیر



### قیر فله-فوب ایران



## تحلیل تکنیکال قیر

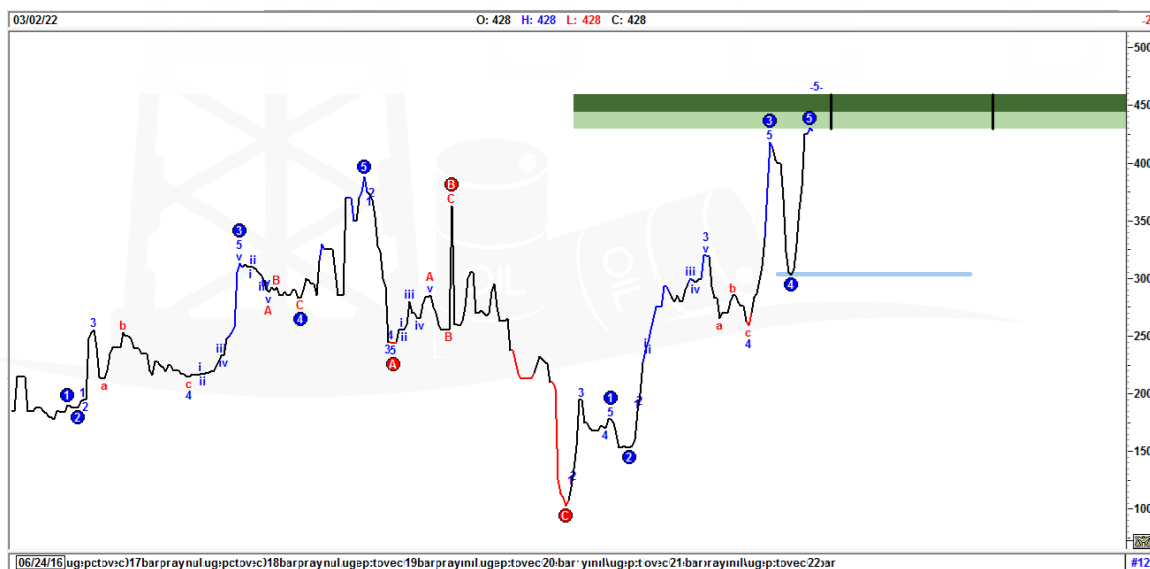
## نکات برجسته تحلیل تکنیکال قیر فله فوب ایران

حمایت‌ها ۳۰۵ دلار

مقاومت‌ها ۴۶۰ دلار

در نمودار تایم فریم هفتگی قیمت در قالب امواج ایمپالس صعودی به مقاومت محدوده ۴۶۰ دلار رسیده است. در صورت شکست مقاومت مذکور ادامه صعود مورد انتظار است. در غیر اینصورت و در صورت واکنش بازگشتی به مقاومت مذکور، اصلاح به سمت حمایت ۳۰۵ دلار محتمل است.

## توضیحات



## قاب قیمت قیر در مناطق مختلف

نام محصول	مرجع قیمت	دلار / تن		درصد تغییرات هفتگی	دلار / تن	
		۱۴۰۰/۱۲/۰۶	۱۴۰۰/۱۱/۲۹		قیمت ماه قبل	قیمت دوماه قبل
قیر	FOB فله ایران	۴۲۸	۴۳۰	۰.۰%	۴۰۰	۳۰۸
قیر	FOB بشکه ایران	۴۷۰	۴۷۰	۰.۰%	۴۵۴	۳۷۵
قیر	FOB بحرین	۴۲۵	۴۲۵	۰.۰%	۴۲۵	۴۰۰
قیر	FOB فله سنگاپور	۴۶۸	۴۶۵	۰.۰%	۴۶۰	۴۰۵
قیر	FOB بشکه سنگاپور	۵۷۸	۵۷۵	۱.۹%	۵۷۰	۵۱۵
قیر	FOB تایلند	۴۶۵	۴۶۳	۱.۹%	۴۵۰	۳۹۵
قیر	FOB کره جنوبی	۴۴۵	۴۴۳	۰.۰%	۴۴۵	۴۴۵
قیر	FOB تایوان	۴۵۳	۴۵۳	۱.۹%	۴۵۰	۳۹۵
قیر	FOB ازمیت ترکیه	۵۳۷	۵۵۵	۵.۲%	۵۷۰	۵۳۱
قیر	FOB ازمیر ترکیه	۵۳۷	۵۵۵	۲.۰%	۵۷۰	۵۳۱
قیر	FOB باتمان ترکیه	۵۴۵	۵۶۰	۲.۰%	۵۷۵	۵۳۶
قیر	FOB ترکیه	۵۲۹	۵۱۴	۱.۹%	۴۹۶	۴۴۱

# خدمات ما فروش شماست

پورتال تولید کنندگان و بازرگانان نفت گاز پتروشیمی

[www.iroilb2b.com](http://www.iroilb2b.com)

آخرین تحلیل و بررسی بازار نفت و محصولات نفتی



[www.iroilmarket.com](http://www.iroilmarket.com)



@iroilmarket